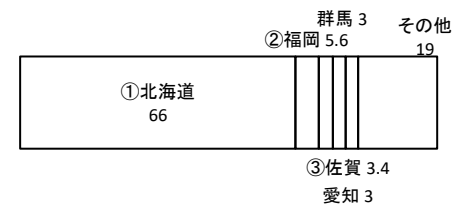
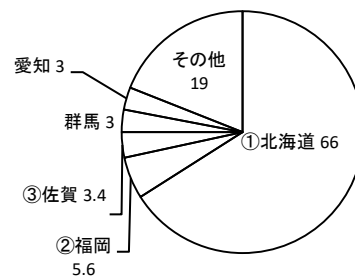


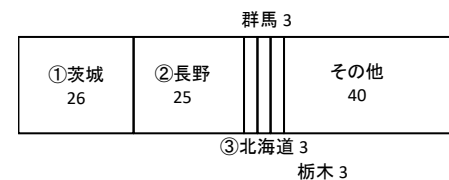
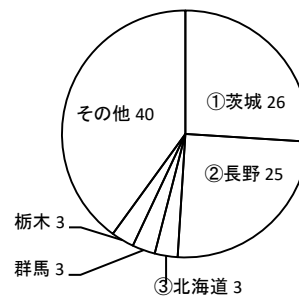
小麦

①北海道	66
②福岡	5.6
③佐賀	3.4



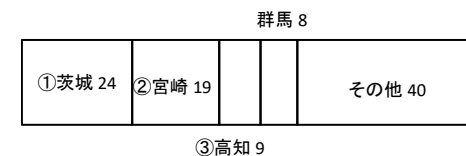
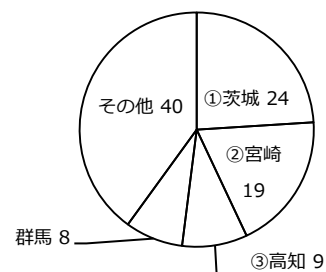
はくさい

①茨城	26
②長野	25
③北海道	3



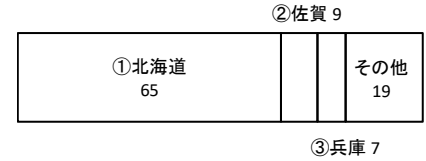
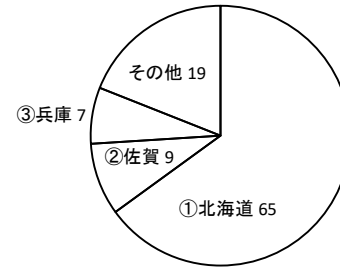
ピーマン

①茨城	24
②宮崎	19
③高知	9



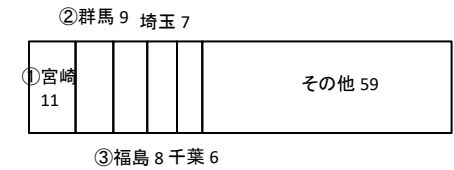
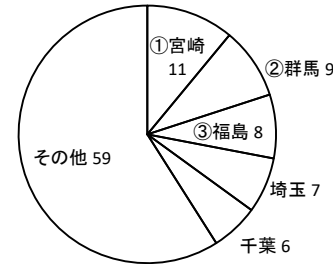
①北海道	65
②佐賀	9
③兵庫	7

たまねぎ



①宮崎	11
②群馬	9
③福島	8

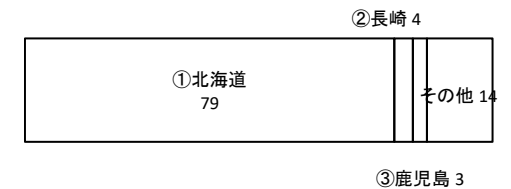
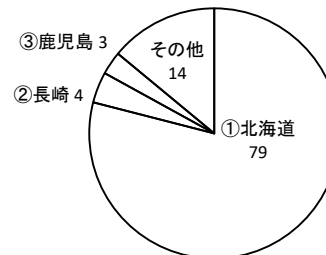
きゅうり



①北海道	79
②長崎	4
③鹿児島	3

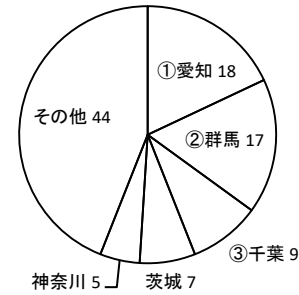
じゃがいも

(馬鈴薯)



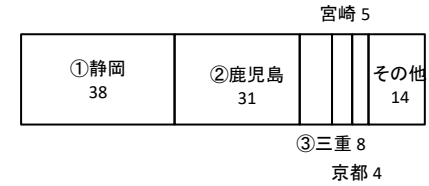
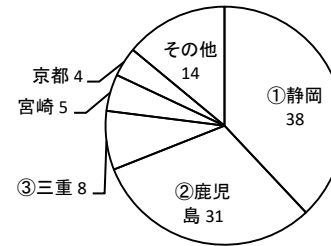
①愛知	18
②群馬	17
③千葉	9

キャベツ




①静岡	38
②鹿児島	31
③三重	8

茶



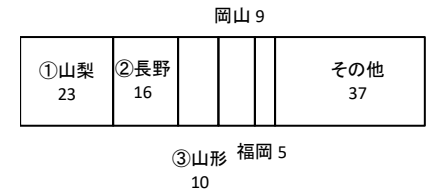
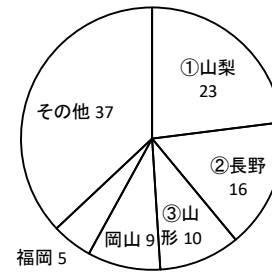
①和歌山	21
②愛媛	16
③静岡	13

みかん





①山梨	23
②長野	16
③山形	10

ぶどう



①青森	58
②長野	19
③山形	6

りんご



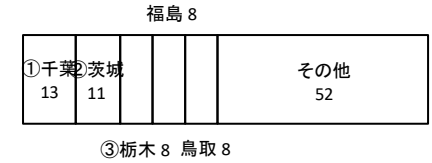
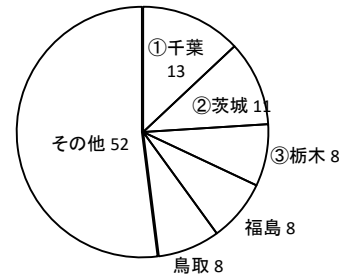
①山梨	32
②福島	22
③長野	13

もも




①千葉	13
②茨城	11
③栃木	8

日本なし



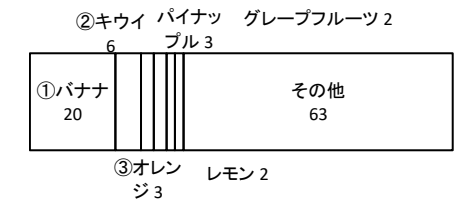
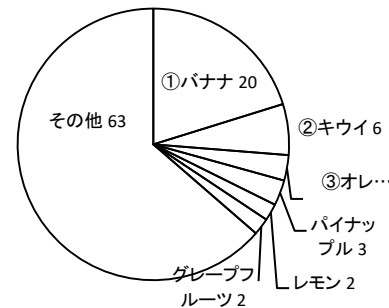
①山形	73
②北海道	11
その他	16

さくらんぼ



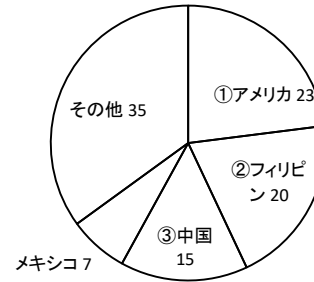
①バナナ	20
②キウイ	6
③オレンジ	3

果実の輸入額のうちわけ



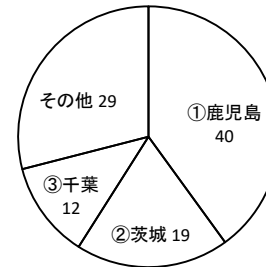
①アメリカ	23
②フィリピン	20
③中国	15

果実の輸入先



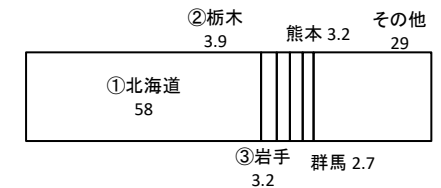
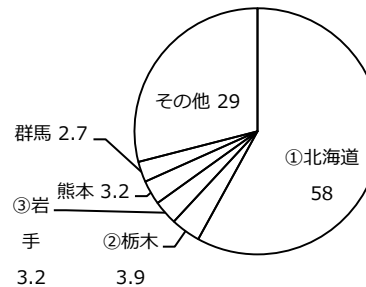
①鹿児島	40
②茨城	19
③千葉	12

さつまいも (甘藷)




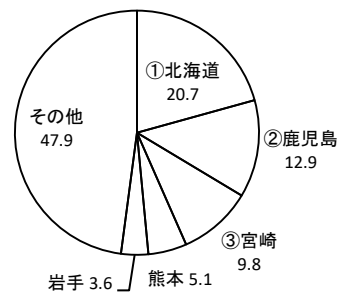
①北海道	58
②栃木	3.9
③岩手	3.2

乳牛




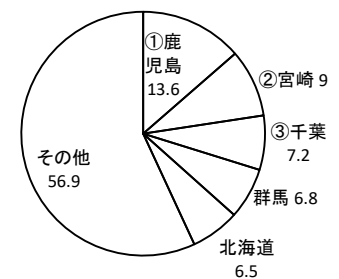
肉牛 (2016年)

①北海道	20.7
②鹿児島	12.9
③宮崎	9.8



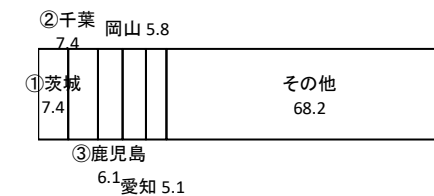
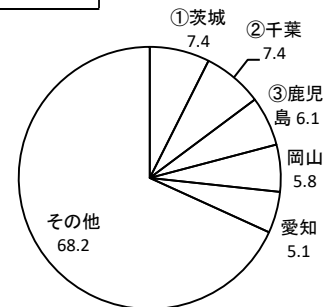
ぶた (2016年)

①鹿児島	13.6
②宮崎	9
③千葉	7.2



採卵鶏 (2016年)

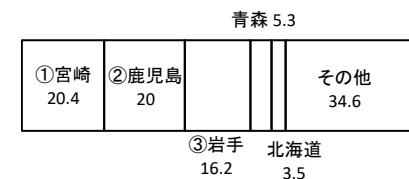
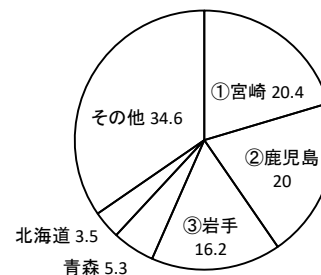
①茨城	7.4
②千葉	7.4
③鹿児島	6.1



肉用若鳥

(2016年)

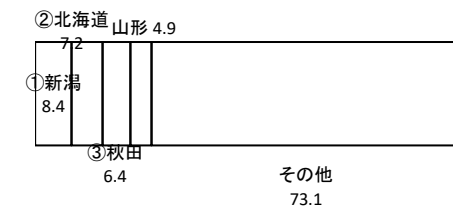
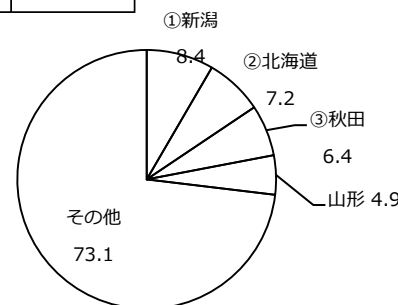
①宮崎	20.4
②鹿児島	20
③岩手	16.2



県別のコメの生産

(2016年)

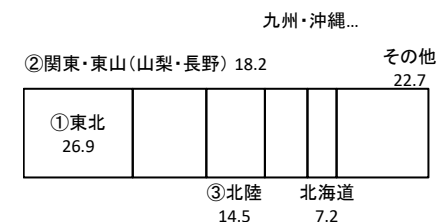

①新潟	8.4
②北海道	7.2
③秋田	6.4



地方別のコメのとれ高

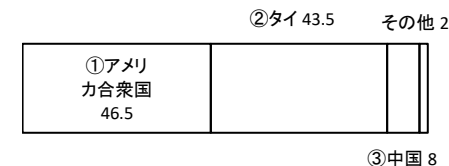
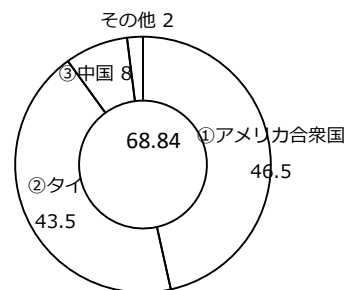
(2016年)

①東北	26.9
②関東・東山 (山梨・長野)	18.2
③北陸	14.5



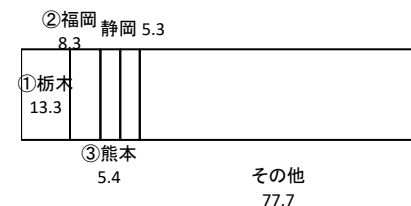
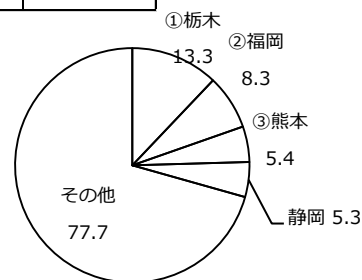
コメの輸入相手国 (2015年)

①アメリカ合衆国	46.5
②タイ	43.5
③中国	8



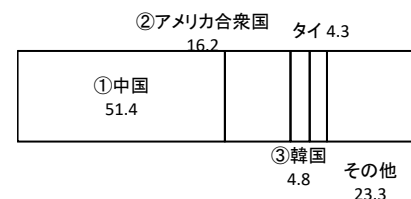

いちご

①栃木	13.3
②福岡	8.3
③熊本	5.4



野菜の輸入先 (2015年)

①中国	51.4
②アメリカ合衆国	16.2
③韓国	4.8



肉類の輸入先

- ・牛肉
- ・豚肉
- ・にわたりの肉

- ・牛肉
- 1. オーストラリア
- 2. アメリカ合衆国
- 3. ニュージーランド

- ・にわたりの肉
- 1. ブラジル
- 2. タイ
- 3. アメリカ合衆国

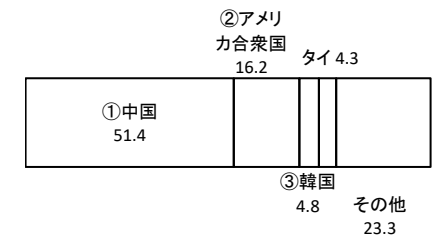
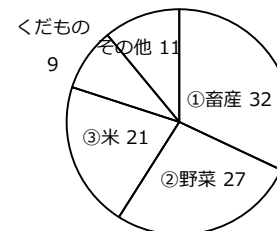
- ・豚肉
- 1. アメリカ合衆国
- 2. カナダ

牛肉・ぶた肉・にわたりの生産額（順位）

1. にわとり
2. ぶた
3. 牛肉


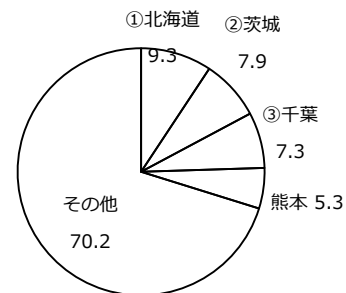
①畜産	32
②野菜	27
③米	21

農業生産額割合



野菜産出額 (2015年)

①北海道	9.3
②茨城	7.9
③千葉	7.3



農産物の輸入順位

- 1、くだもの
- 2、牛乳・乳製品
- 3、野菜
- 4、肉